



LOTUS LOUNGE




Mario del Mare




不整地・斜面地でも5分で出現する地上1mの浮遊空間！

造成工事を必要とせず、自然を傷つけることなく居住性の高い空間を大自然の中に容易に作り出すことが可能なモバイル空間。大自然の中にそっと入り、花鳥風月を楽しむ日本古来の茶室に代表される「自然を楽しむための建築」のモバイル化を試みました。

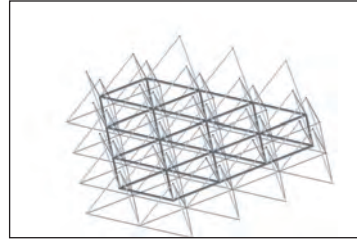
①コンパクトに持ち運びが可能



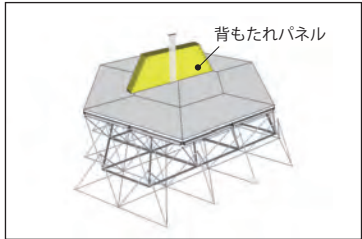
②設置場所を決め、脚フレームを置く



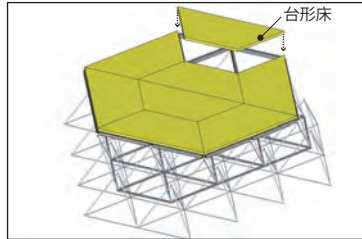
③脚フレームを広げる



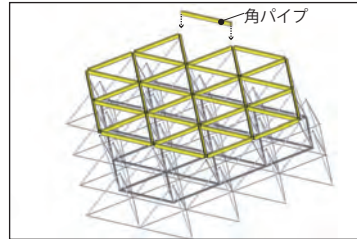
⑥背もたれパネルを床の上に置く



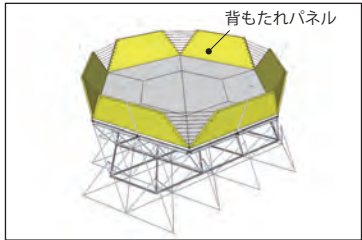
⑤台形床を8枚置く



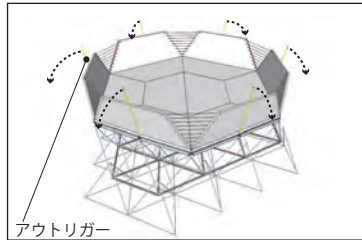
④床を支える角パイプをはめる



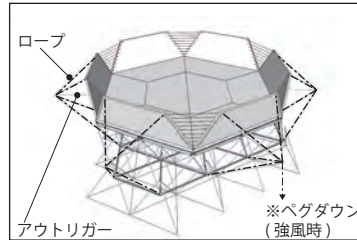
⑦背もたれパネルを周囲に固定する



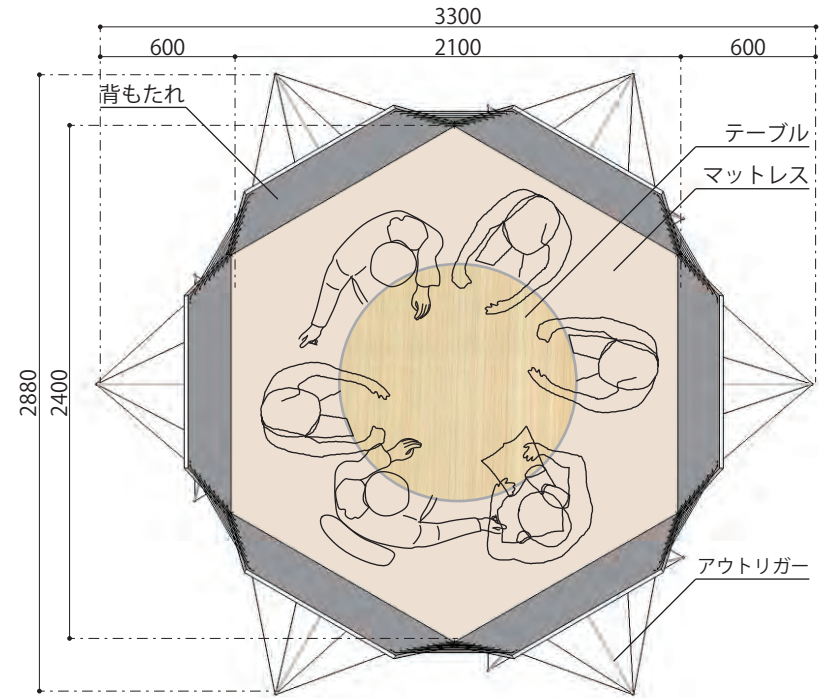
⑧アウトリガーを広げる



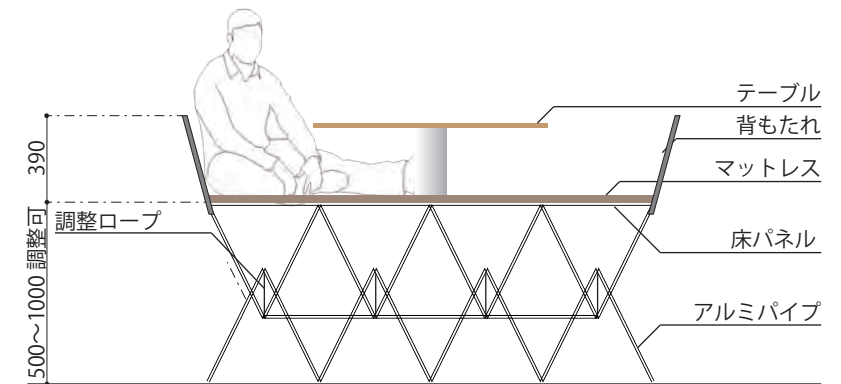
⑨ロープを固定し、完成



- 平面図 -



- 断面図 -



スペック

総重量	39kg
最大積載量	3300kg(一人当たりの体重制限 150kg)
最大収容人数	テーブル設置: 大人 12人
就寝時の最大収容人数	大人 4人
設営時間	5分程度(経験者 2人)
耐風性能	ベグダウン(※強風時): 20m/s 通常モード時: 12m/s

斜面地や不整地でもフレキシブルに対応可能

